



ESTADO ANALITICO DEL ACTIVO


VALLE DE CHALCO 2122


DEL 1 DE ENERO AL 30 DE SEPTIEMBRE DE 2019


CONCEPTO	Saldo Inicial 1	Cargos del Periodo 2	Abonos del Periodo 3	Saldo Final 4 (1 + 2 - 3)	Variación del Periodo (4 - 1)
ACTIVO	63,504,878.40	19,393,198.69	19,465,694.84	63,432,382.25	-72,496.15
Activo Circulante	44,418,688.20	19,393,198.69	19,290,186.92	44,521,699.97	103,011.77
Efectivo y Equivalentes	4,907,295.99	19,160,557.55	19,248,364.73	4,819,488.81	-87,807.18
Derechos a Recibir Efectivo o Equivalentes	38,754,464.42	232,641.14	41,822.19	38,945,283.37	190,818.95
Derechos a Recibir Bienes o Servicios	-0.68	0.00	0.00	-0.68	0.00
Inventarios	0.00	0.00	0.00	0.00	0.00
Almacenes	686,928.47	0.00	0.00	686,928.47	0.00
Estimación por Pérdida o Deterioro de Activos Circulantes	0.00	0.00	0.00	0.00	0.00
Otros Activos Circulantes	70,000.00	0.00	0.00	70,000.00	0.00
Activo No Circulante	19,086,190.20	0.00	175,507.92	18,910,682.28	-175,507.92
Inversiones Financieras a Largo Plazo	0.00	0.00	0.00	0.00	0.00
Derechos a Recibir Efectivo o Equivalentes a Largo Plazo	0.00	0.00	0.00	0.00	0.00
Bienes Inmuebles, Infraestructura y Construcciones en Proceso	10,646,788.16	0.00	0.00	10,646,788.16	0.00
Bienes Muebles	14,092,936.49	0.00	0.00	14,092,936.49	0.00
Activos Intangibles	0.00	0.00	0.00	0.00	0.00
Depreciación, Deterioro y Amortización Acumulada de Bienes	-5,665,211.71	0.00	175,507.92	-5,840,719.63	-175,507.92
Activos Diferidos	11,677.26	0.00	0.00	11,677.26	0.00
Estimación por Pérdida o Deterioro de Activos no Circulantes	0.00	0.00	0.00	0.00	0.00
Otros Activos no Circulantes	0.00	0.00	0.00	0.00	0.00


COMISARIO

 C. YADIRA GOMEZ AGUIÑIGA



DIRECTOR GENERAL

 C. ENRIQUE A. BUSILLOS CASTILLO



DIRECTOR DE FINANZAS

 C. GUSTAVO BRAVO RAMIREZ
 VALLE CHALCO SOLIDARIDAD
 FECHA DE ELABORACIÓN: 18/10/2019